

生産者様用

マイページ簡易操作マニュアル

2023.12.22 版

目次

1. 生産者申込み

1-1. 申込フォーム入力	1
1-2. 申込内容確認画面	2
1-3. 申込完了	3

2. マイページ登録

2-1. 登録画面へログイン	4
ログイン後の画面	5
2-2. 生産者情報登録	6
2-3. 【取引先市場】の登録	7
2-4. 生産者情報のタブ	8～9
2-5. 商品登録	10～14
2-5-1. 「商品名」登録	11
2-5-2. 「公開」設定	11
2-5-3. 「完売」設定	11
2-5-4. 「商品画像」登録	12
2-5-5. 「規格・サイズ」「入り数」「参考上代」「上代の単位」登録	13
2-5-6. 「出荷対応」登録	13
2-5-7. 「注意事項」「商品説明」登録	14
2-6. マイページ保存	15
2-7. 商品の削除と追加	16
2-5-8. 商品の削除	16
2-5-9. 商品と商品と間に追加したい場合	16
2-8. 公開ページプレビュー	17

3. マイページ表示画面	18
--------------	----

1.生産者 申込み

1-1.申込みフォーム入力

内容を入力後、【次へ】をクリック。確認画面が表示されます。

The image shows a web application form titled "生産者さま申込フォーム" (Producer Application Form). The form is set against a blue background with a stylized Mt. Fuji and colorful flowers. It contains several input fields and sections:

- Basic Information:** Fields for "番号 (会社名・団体名)", "代表者氏名", and "担当者氏名".
- Category:** A section for "カテゴリー" with checkboxes for "菌物", "鉢花", "ラン", "観葉植物", "山野草", "多肉植物", "サボテン", "花木", "果樹", and "その他".
- Address:** Fields for "郵便番号", "ご住所" (with a dropdown for "都道府県"), "市区町村", "丁目番地", and a checkbox for "住所の公開".
- Contact Info:** Fields for "電話番号", "FAX", and "緊急連絡先 (携帯)", each with a note that the information will not be public.
- Email:** Fields for "メールアドレス" and "再確認", with a checkbox for "メールアドレスの公開".
- Website/SNS:** Fields for "ホームページアドレス" and "SNSのURL" (Facebook, Instagram, Twitter, LINE, and others), with a note that URLs will be public if registered.
- Registration Fee:** A section titled "WEBカタログおよびふじさんめっせ出展料" with a checkbox for "出展料金" and options for "2,000円" or "団体出展(10,000円)".
- Association Info:** A section titled "商談会(ふじさんめっせ会場開催)に関する情報をご入力ください。" with a checkbox for "出展対応者の氏名 (会場へ来る全ての方)" and 10 numbered input fields.
- Submission Info:** Fields for "開催日・催入日" (2024年2月6日 and 2024年2月7日) and a checkbox for "送信確認" with a note to check content before sending.

At the bottom of the form, there are two buttons: "リセット" (Reset) and "次へ" (Next). A red box highlights the "次へ" button. A callout box on the right shows a mouse cursor clicking on the "次へ" button, with the word "CLICK" written above it.

1-2. 申込内容確認画面

【次へ】をクリックすると確認画面が表示されます。

内容を確認後、【登録する】をクリックすると送信されます。

生産者さま申込フォーム

入力内容をご確認ください

登録すると出展料が発生します。
キャンセルはできません。

屋号	花しず
代表者	静岡太郎
担当者	はなぞう
カテゴリー	苗物
ご住所	〒4200853 静岡県静岡市葵区追手町9-6
住所公開	可
電話番号	054-221-2679
FAX	054-221-2679
緊急連絡先	090-0000-0000
メールアドレス	info@hanashizu.com
確認用	info@hanashizu.com
メールアドレス公開	可
ホームページアドレス	https://hanashizu.com/
生産者出展料金	2,000円
出展ブース数	1
テーブル	1
対応者1	鈴木
対応者2	渡邊
送信確認	送信チェック済み

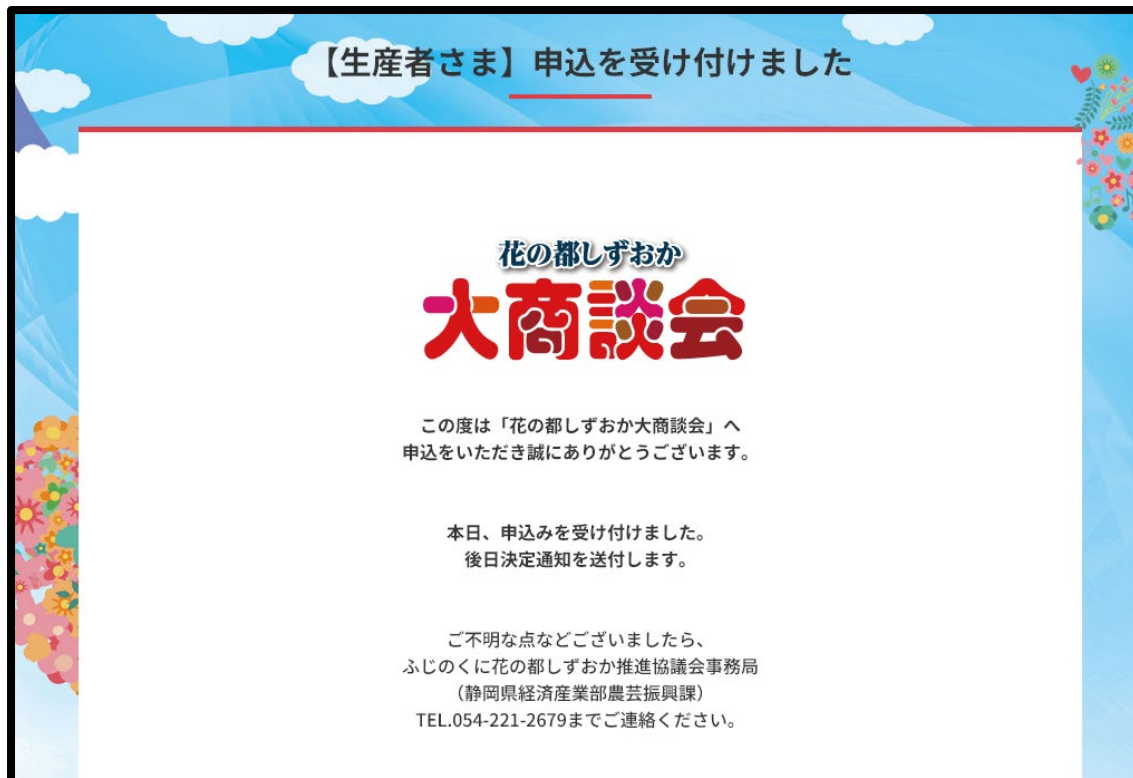
登録する キャンセル



1-3. 申込完了

登録したメールに自動返信メールが送られます。

出展料金は振込ではなく、会場で直接現金を回収する予定です。



この画面が表示されたら、送信が完了です。


自動返信メールが届いたかメールの確認をしてください。

以下、出展申込された方が、
商品情報を入力する画面、個人ページのサンプルです。

2. マイページ登録

2-1. 登録画面へログイン

個々のID（メールアドレス）とパスワードでログインします。



ユーザー名またはメールアドレス
ID またはメールアドレス

パスワード
パスワード

ログイン状態を保存する **ログイン**

パスワードをお忘れですか?
← 花の都しずおか大商談会2022へ移動

[プライバシーポリシー](#)

ID、パスワードは、出展申込みフォームに登録いただいたメールアドレス宛に、2024年1月5日に送付いたします。

このページはいじらないでください

The screenshot shows a user profile page with the following sections and annotations:

- プロフィール** (Profile)
- 個人設定** (Personal Settings)
 - 管理画面の配色 (Management screen color scheme):
 - デフォルト (Default)
 - ライト (Light)
 - モダン (Modern)
 - ブルー (Blue)
 - コーヒー (Coffee)
 - エクトプラズム (Ectoplasm)
 - ミッドナイト (Midnight)
 - オーシャン (Ocean)
 - サンライズ (Sunrise)
 - ツールバー (Toolbar):
 - サイトを見るときにツールバーを表示する (Show toolbar when viewing site)
 - 言語 (Language):
 - サイトデフォルト (Site default)
 - 名前 (Name):
 - ユーザー名 (Username): tokiko
 - 名 (Name): **担当者 名**
 - 姓 (Surname): **担当者 姓**
 - ニックネーム (必須) (Nickname (required)): **生産者さまの屋号**
 - ブログ上の表示名 (Blog display name): **生産者さまの屋号**
 - 連絡先情報 (Contact information):
 - メール (必須) (Email (required)): **生産者さまのメールアドレス**
 - サイト (Site):
 - あなたについて (About you)
 - プロフィール情報 (Profile information):
 - プロフィール写真 (Profile picture):
 - Gravatarでプロフィール画像の変更が可能です。 (You can change your profile picture with Gravatar.)
 - アカウント管理 (Account management)
 - 新しいパスワード (New password): [パスワードを生成する](#) (Generate password)
 - セッション (Sessions): [他のすべての場所でログアウト](#) (Log out everywhere else)
 - 追加情報 (Additional information)
 - 住所1 (必須) (Address 1 (required))
 - 住所2 (Address 2)
 - 市区町村 (必須) (City/Town/Village (required))
 - 都道府県 (必須) (Prefecture (required))
 - 郵便番号 (必須) (Postal code (required))
 - 国 (必須) (Country (required))
 - Phone (必須) (Phone (required))
- [プロフィールを更新](#) (Update profile)

ログイン後、すでに情報が記載されております。

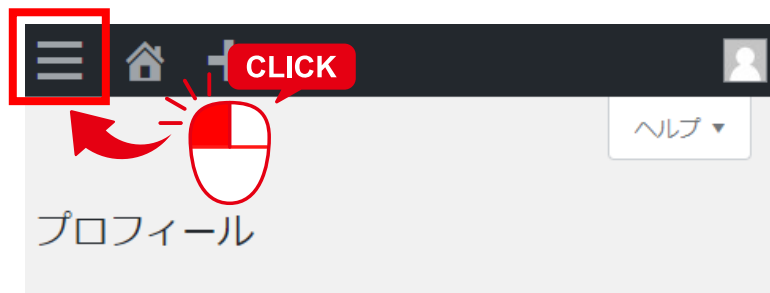
2-2. 生産者情報の登録

1. プロフィール画面が表示されるので、「生産者情報」を選んでください。



スマートフォンの場合は、 をタップしてください。

【出展者情報】 -- 【出展者情報一覧】で画面が切り替わります。



2. 右画面のよりタイトルに表示されている屋号をクリック。



※「静岡園芸」の文字をクリック（チェックボックスではありません）



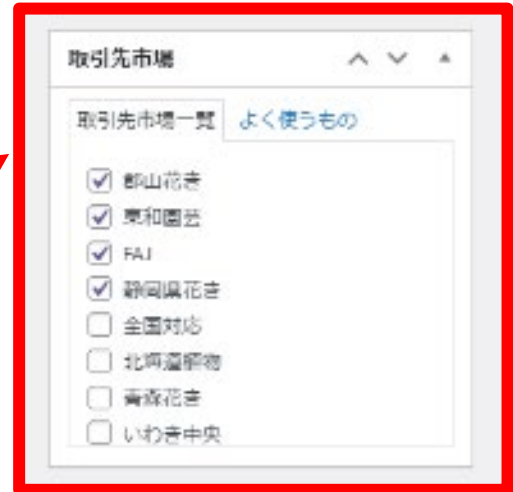
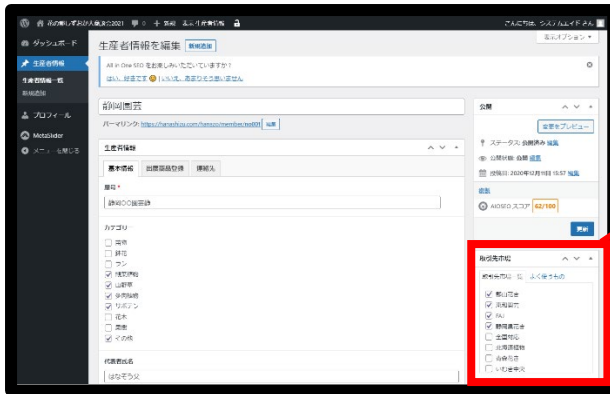
スマートフォンの場合は、スクロールしていただくと生産者情報が表示されます。

2-3. 取引先市場の登録

1. 画面左側に【取引先市場】があります。

全国対応の生産者様は「全国対応」のみチェックをしてください。

それ以外の場合は、個々の取引先市場にチェックをお願いいたします。



スマートフォンの画面では、【取引先市場】は、【公開】メニューの下に表示されます。

※【公開】【取引先市場】は常に上部に表示されます。

- ① 【公開】
- ② 【取引先市場】
- ③ 【生産者情報】

2-4. 生産者情報のタブ

タブをクリックすると、登録画面が切り替わります。

1. タブについて クリックで切り替わります。

注意
いじらないでください

スマートフォン
スマートフォンの場合は、【公開】
【取引先市場】のブロックの下に
【生産者情報】がございます。スク
ロールしてください。

1-1. 【基本情報】全体表示

スマートフォン
スマートフォン

公開メニューの
表示場所

1-2. 【出展商品登録】タブ

ここで、商品登録をします。

詳しくは、**2-5 商品登録** をご確認ください。



The screenshot shows a web form titled "生産者情報" (Producer Information). At the top, there are three tabs: "【×】基本情報" (Basic Information), "出展商品登録" (Exhibition Item Registration), and "【×】連絡先" (Contact Information). The "出展商品登録" tab is highlighted with a red box. Below the tabs, there is a field labeled "屋号*" (Shop Number) with the text "静岡〇〇園芸" (Shizuoka 〇〇 Horticulture) entered.

1-3. 【連絡先】タブ

お申込時に入力していただいた情報が掲載されております。



The screenshot shows the same "生産者情報" (Producer Information) form, but with the "【×】連絡先" (Contact Information) tab selected and highlighted with a red box. The form contains several fields: "unblock" with an unchecked checkbox, "メールアドレス" (Email Address) with "xxx@xxxx.com" entered, "メールアドレス公開" (Email Address Public) with a checked checkbox and the text "公開する場合はチェック" (Check if you want to publish), "電話番号" (Phone Number) with an empty field, "緊急連絡先" (Emergency Contact) with an empty field, and "FAX" with an empty field.

※ 通常ここを変更することはありません。

2-5.商品登録

【出展者入力ページ】タブから商品登録を行います。

商品追加 をクリックする。

The screenshot shows a web interface titled '生産者情報' (Producer Information). It has three tabs: '【×】基本情報' (Basic Information), '出展商品登録' (Exhibition Item Registration), and '【×】連絡先' (Contact Information). The '出展商品登録' tab is active. Below the tabs, there is a section labeled '商品登録' (Item Registration) with a blue button labeled '商品追加' (Add Item) on the right side.

※ 昨年出展されている生産者様はすでに商品情報が登録されている場合がございます。

1. 出展商品登録フォームが表示されます。

The screenshot shows the '出展商品登録' (Exhibition Item Registration) form. It has three tabs: '【×】基本情報' (Basic Information), '出展商品登録' (Exhibition Item Registration), and '【×】連絡先' (Contact Information). The '出展商品登録' tab is active. The form includes fields for '商品' (Item), '公開' (Public), '完売' (Sold Out), '商品写真1' (Product Photo 1), and '商品写真2' (Product Photo 2). A blue callout box points to the red asterisk mark next to the '商品' field, containing the text: '項目名の横の赤文字の「※」マークは、入力必須項目です。' (The red asterisk mark next to the item name is a required input item).

The screenshot shows the 'Exhibition Item Registration' form with a list of 12 items. Each item has a dropdown menu for selection. Below the list, there are two text areas: '注意事項' (Notes) with a 60-character limit and '商品説明' (Product Description) with a 150-character limit. A blue button labeled '商品追加' (Add Item) is located at the bottom right of the form.

2-5-1. 「商品名」登録

商品名は必須項目のため、商品名が未入力の場合登録されません。

商品登録

商品名*

2-5-2. 「公開」設定

ホームページに表示する場合は必ず公開するにチェック。

※ チェックを入れないとホームページに表示されません。

公開

公開する

2-5-3. 「完売」設定

商品が完売した時にチェックをします。

完売

完売

完売にチェックをするとホームページの表示が変わります。



公開ページ

チェックなし

ハーブセット	
	サイズ：3号 入り数：28入 参考上代(鉢)：110円
	1月 2月 3月 4月 5月 6月 7月 8月 9月 10月 11月 12月
	× × ◎ ◎ ◎ ◎ △ × ◎ ◎ △ ×
注意事項	abc herb
商品説明	abc ハーブ

チェックあり

【完売】ハーブセット	
	サイズ：3号 入り数：28入 参考上代(鉢)：110円
	1月 2月 3月 4月 5月 6月 7月 8月 9月 10月 11月 12月
	× × ◎ ◎ ◎ ◎ △ × ◎ ◎ △ ×
注意事項	abc herb
商品説明	abc ハーブ

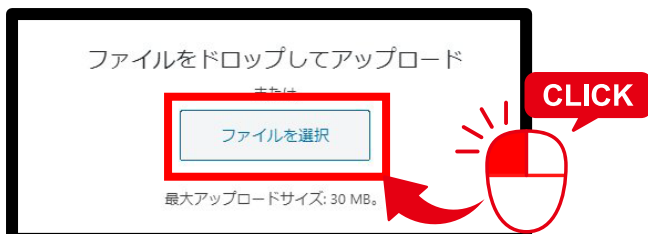
2-5-4. 画像登録

写真は1商品3枚まで登録ができます。3枚すべて登録する必要はありません。

【画像を追加する】をクリックする



【ファイルを選択】をクリックし、パソコンやスマホに保存されている画像を選択してください。



画像が表示される枠の大きさは、自動で決まりますので、登録する写真の商品は、**遠め（引き）**で撮影してください。

画像ファイル名が表示されます。

この段階では写真は表示されません。選択した写真を表示する場合は、画面右上（スマホの場合は画面上部）の【更新】ボタンを押してください。



【公開】メニューの表示場所は、P8の1-1.【基本情報】全体表示を参照してください。

●画像の削除方法

登録した画像を削除する場合は、表示されている画像の上にマウスを移動すると【×】が表示されますので、クリックすると削除されます。



スマートフォンの場合、画像の上を一回タップすると、【×】が表示されます。

2-5-5. 「規格・サイズ」「入り数」「参考上代」登録

※ 数字は、かならず半角数字でお願いいたします。

※ [号]「入」「円」などの単位の入力は不要です。

1	規格・サイズ	<input type="text" value="2.5"/>	号
	入り数	<input type="text" value="25"/>	入
	参考上代(鉢単価) ※注文単価の2倍・半角数字のみ	<input type="text" value="60"/>	円

【規格・サイズについて】

ロングポットの場合はサイズの数字の後ろに半角大文字でLを入力してください。

(例) 3L 3.5L など

【参考上代について】

「～」は使用しないでください。

出荷先によって価格の差がある場合などは、「注意事項」へ記入してください。

2-5-6. 「出荷対応 (毎月)」登録

・1月～12月の出荷対応数を「◎ ○ △ ×」で選択してください。

出荷対応 (月毎)	出荷対応数
4	◎:たくさん作付けしている ○:ある程度は作付けしている △:ちょっとしか作付けしていない ×:全くない
	1 ◎
	2 ◎
	3 ◎
	4 ◎
	8 ◎
	9 ◎
	10 ◎
	11 ◎
	12 ◎

◎:たくさん作付けしている
○:ある程度は作付けしている
△:ちょっとしか作付けしていない
×:全くない

2-5-7. 「注意事項」「商品説明」登録

注意事項 60文字程度	
商品説明 150文字程度	

商品追加

< >

2-6. マイページ保存

マイページに登録した内容を保存（更新）します。

【更新】をクリックした時点で、サイトの情報は変更されます。



【公開】メニューの表示場所は、P8 の 1-1.【基本情報】全体表示を参照してください。



スマートフォンの場合は、上部へスクロールしていただくと【更新】ボタンが表示されます。



更新

更新 = 保存

必ず更新ボタンをクリック！！

更新しないと登録されません。

2-7. 商品の削除と追加

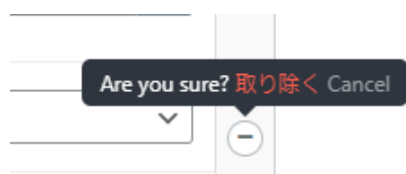
2-7-1. 商品の削除

【削除する場合】

登録情報の右側（グレー部分）にマウスを移動すると【-】マークが表示されます。

【-】マークは1商品のブロックの上下中央に表示されます。

【-】をクリックしてください。



クリックすると先のような吹き出しが表示されますので、目的に合わせてクリックまたはタップをしてください。

削除する場合：取り除く

削除をやめる場合：Cancel



スマートフォンの場合、右にスライドさせて登録画面の右端を表示させてください。

【-】マークは1商品のブロックの上下中央に表示されます。

2-7-2. 商品と商品との間に新しい商品を追加したい場合

商品と商品を仕切る線の上にマウスを移動すると【+】が表示されるのでクリックすると上部に新しい商品登録のフォームが追加されます。



スマートフォンの場合、右にスライドさせて登録画面の右端を表示させてください。

【+】マークは商品名の上の線に表示されますのでタップしてください。


2-8. 公開ページレビュー

【変更をレビュー】で公開ページを確認できます。



【変更をレビュー】は、更新してからでないと変更が反映されませんのでご了承ください。

【公開】メニューの表示場所は、P8の1-1.【基本情報】全体表示を参照してください。



3.マイページ表示画面

TOP > WEBカタログ

観葉植物
山野草
多肉植物
サボテン
その他

このページを印刷する

静岡〇〇園芸

担当	はなぞう
メール	xxx@xxxx.com
ホームページ	https://hanashizu.com/
出荷可能市場	<ul style="list-style-type: none"> • 郡山花き • 東和園芸 • FAJ • 静岡県花き • TKなにわ(徳島共進)

◎:たくさん作付けている/○:ある程度は作付けている/△:ちょっとしか作付けていない/×:全くない

【完売】ハーブセット

<div style="position: absolute; top: 50%; left: 50%; transform: translate(-50%, -50%); font-size: 2em; font-weight: bold; color: white; background-color: black; padding: 5px;">完売</div>	サイズ: 3号	入り数: 28入	参考上代(鉢): 110円									
	1月	2月	3月	4月	5月	6月	7月	8月	9月	10月	11月	12月
	×	×	◎	◎	◎	◎	△	×	◎	◎	△	×
注意事項	abc herb											
商品説明	abc ハーブ											

ラン

	サイズ: 3号	入り数: 6入	参考上代(鉢): 2400円									
	1月	2月	3月	4月	5月	6月	7月	8月	9月	10月	11月	12月
	◎	○	○	○	△	△	×	○	◎	◎	△	◎
注意事項	◎は50cs以上 ○は30csくらい △は10csくらい											
商品説明												

Abc

	サイズ: 3号	入り数: 6入	参考上代(鉢): 2200円									
	1月	2月	3月	4月	5月	6月	7月	8月	9月	10月	11月	12月
	×	○	△	○	◎	◎	◎	◎	◎	◎	◎	◎
注意事項	Bbbbbbb											
商品説明	Ccccccc											